



# Fiche signalétique Afrique du Sud

Octobre 2013

© DG Trésor

Prestation réalisée sous système de management de la qualité certifié AFAQ ISO 9001

Depuis la fin de l'Apartheid, l'Afrique du Sud a enregistré d'importants progrès économiques et sociaux, en particulier du point de vue de la réduction de l'extrême pauvreté et de l'amélioration des conditions de logement. En dépit d'une croissance annuelle moyenne assez faible pour un émergent (3,3 % depuis 1994), l'Afrique du Sud reste l'économie la plus développée du Continent, représentant à elle-seule 30 % du PIB de l'Afrique sub-saharienne. Le pays dispose d'importants atouts, tels que d'abondantes ressources naturelles, la qualité de ses infrastructures routières, la stabilité de son environnement politique, l'émergence rapide d'une classe moyenne noire en quête de nouveaux biens et services et un secteur financier extrêmement sophistiqué. Autant d'éléments qui lui permettent de se classer au 1<sup>er</sup> rang des pays africains en termes de compétitivité selon le World Economic Forum et de facilités des affaires d'après la Banque mondiale. Cette performance globale a trouvé une reconnaissance sur le plan international, l'Afrique du Sud étant l'unique pays d'Afrique membre du G20 et faisant désormais partie, depuis décembre 2010, du groupe des BRICS.

Il n'en reste pas moins que le pays peine à sortir de la crise de 2008/09 (après avoir connu une croissance moyenne de 4,2 % entre 2000 et 2007), qui l'a sévèrement affecté. L'Afrique du Sud enregistre depuis 5 ans une croissance inférieure à celle observée depuis 1994. Après avoir ralenti à 2,5 % en 2012, la croissance ne devrait pas dépasser 2,0 % cette année du fait notamment de la faiblesse des ventes vers l'Union Européenne et la Chine, principaux débouchés à l'exportation. La croissance de long terme reste en outre entravée par de nombreux défis structurels, parmi lesquels l'obsolescence des infrastructures (en particulier énergétiques), la hausse des inégalités (en large partie héritées de l'Apartheid), la persistance d'un chômage endémique lié en partie à un niveau d'éducation insuffisant, et la pandémie de VIH/Sida. Face à ces difficultés, l'Afrique du Sud doit avancer plus rapidement dans ses réformes structurelles et l'application, en particulier, du National Development Plan, feuille de route du pays à l'horizon 2030, l'objectif étant de transformer son modèle de croissance, d'une économie fondée sur les matières premières à une croissance plus compétitive et inclusive.

## Géographie

### Un vaste territoire marqué de profondes inégalités



Situé à l'extrémité sud du continent, au croisement des océans indien et atlantique, l'Afrique du Sud est bordée par 2 500 km de côtes, dont l'étendue constitue un véritable atout pour le commerce (porte d'entrée de l'Afrique australe) et le tourisme. Le territoire s'étend sur environ 1 000 km du Nord au Sud et 1 500 km d'Est en Ouest et se compose de trois grandes régions : le Haut-Veld (plateau intérieur semi-aride), le Bas-Veld (regroupant les trois plaines côtières) et le bassin du Kalahari. Le climat varie selon les régions, celui-ci pouvant être méditerranéen (sud-ouest), subtropical (sud-est), désertique (ouest) ou tropical (nord), rendant le pays particulièrement exposé au changement climatique.



L'Afrique du Sud se compose de 9 provinces d'une superficie de 1,2 M km<sup>2</sup>, soit un territoire équivalent à 1,8 fois celui de la France. Les quatre premières provinces (Gauteng, KwaZulu-Natal, Western Cape, Eastern Cape) constituent les principaux bassins d'emplois, avec près de 70 % de la richesse nationale, dont 34 % pour la seule province du Gauteng (Johannesburg-Pretoria).



**Population et société**

**Une population jeune et diversifiée**

**Démographie**

	2011
Population (millions)	51,7
Hommes (% population totale)	48,7 %
Femmes (% population totale)	51,4 %
Age médian (années)	25,0
Taux de scolarisation des 5-24 ans	73,5 %
Part des plus de 20 ans n'ayant reçu aucune éducation	8,6 %
Part des plus de 20 ans accédant aux études supérieures	11,8 %

Source : Statistics South Africa

La population totale s'élève à près de 52 M d'habitants dont la répartition géographique est très inégale : les quatre premières provinces (Gauteng, KwaZulu-Natal, Eastern Cape, Western Cape) concentrent les deux tiers de la population. Plus de 60 % de la population habite au sein de grandes agglomérations, parmi lesquelles Johannesburg (4,4 M d'habitants), le Cap (3,7 M), Durban (3,4 M) et Pretoria (2,9 M). La croissance démographique tend à ralentir : le taux de croissance annuel moyen de la population s'élevait à 2,1 % sur la période 1996-2001, contre 1,6 % entre 2007 et 2011. Le taux de fertilité est passé de 2,9 enfants par femme en 2001 à 2,3 enfants par femme en 2011. La population sud-africaine est jeune, l'âge médian s'élevant à 25 ans. Toutefois, le dernier recensement (2011) laisse apparaître un vieillissement de la population, avec une baisse constante depuis 1996 de la part des 0 à 14 ans, tandis que la population en âge de travailler (15-64 ans) augmente régulièrement (65 %).

**Pyramide des âges**



Source : Statistics South Africa

Rouge : hommes  
Bleu : femmes

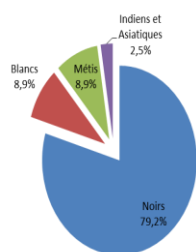
La composition ethnique a évolué depuis la fin de l'*Apartheid*. La population noire représente 79,2 % de la population totale devant les Métis (8,9 %), les Blancs (8,9 %) et les personnes d'origine asiatique/indienne (2,5 %). Une partie significative de la population, majoritairement blanche et qualifiée, a émigré depuis 1994. Si le phénomène ralentit quelque peu dans la période récente, le nombre d'émigrés reste élevé. Selon l'OCDE, près de 600 000 Sud-Africains vivraient ainsi hors Afrique du Sud (en ne comptabilisant que les pays OCDE).

Parmi les 11 langues officielles, 22,7 % des Sud-africains ont pour première langue l'isiZulu, 16,0 % l'isiXhosa, 13,5 % l'afrikaans et 9,6 % l'anglais.

**L'accès à l'éducation tend à se généraliser**

Le taux de scolarisation des 5-24 ans est en hausse à 73,5 % en 2011, contre 71,5 % en 2001. Néanmoins, les inégalités face à la formation persistent, même si celles-ci tendent à se réduire. La part de la population noire âgée de plus de 20 ans n'ayant reçu aucune éducation a nettement reculé, de 24% en 1996 à 10,5% en 2011. Une tendance similaire se dégage pour les Métis (10% en 1996 à 4,2% en 2011) et la population d'origine asiatique (6,3% en 1996 à 2,9% en 2011). Toutefois, la population blanche demeure celle qui bénéficie du taux de scolarisation le plus élevé et de la progression la plus importante, y compris sur les quinze dernières années (70,6% en 1996 à 77,7% en 2011).

**Répartition de la population en 2011**



Source : Statistics South Africa

**Une situation sanitaire détériorée par l'épidémie de VIH/Sida**

Sur le plan social, si le taux d'extrême pauvreté a reculé de 11,5 % en 1994 à 5,0 % aujourd'hui, le pays reste en proie à de profondes inégalités de revenus, encore très marquées sur le plan interraciel, avec un indice de Gini de 0,7 soit un niveau supérieur à ce qu'il était lors de la fin de l'*Apartheid*. La situation sanitaire est en outre caractérisée par un système de santé à deux vitesses et une forte prévalence du VIH/Sida, l'Afrique du Sud étant le pays qui concentre le plus grand nombre de personnes infectées (5,6 M). De façon préoccupante, le taux de prévalence des individus âgés de 15 à 49 ans a augmenté, de 15,9 % en 2001 à 17,3 % en 2011 (source : ONU Sida).



## Histoire et politique

**Régime** : République

**Président** : Jacob Zuma

**Capitale** : Pretoria (administrative)  
Le Cap (législative)  
Bloemfontein (judiciaire)

**11 langues officielles – langue maternelle en % de la population**

isiZulu	22,7%
IsiXhosa	16,0%
Afrikaans	13,5%
Sesotho sa Leboa	9,1%
Anglais	9,6%
Setswana	8,0%
Sesotho	7,6%
Xitsonga	4,5%
siSwati	2,5%
Tshivenda	2,4%
isiNdebele	2,1%
Autres	0,5%

## Le lourd héritage de l'Apartheid

L'histoire contemporaine de l'Afrique du Sud est marquée par le poids de l'*Apartheid*, encore largement visible sur le plan des inégalités, du chômage et de la répartition géographique des populations anciennement discriminées (les lois fondamentales de 1950 organisant l'*Apartheid*, ayant contraint les non-Blancs à s'établir en périphérie des villes (*townships*), loin des bassins d'emplois).

## Un paysage politique dominé par l'ANC

Depuis 1994, la vie politique est dominée par l'*African National Congress*, le parti conduisant aux destinées du pays dans le cadre de l'alliance tripartite qu'elle compose avec le Parti Communiste et la Confédération syndicale COSATU. L'opposition est incarnée par la *Democratic Alliance*, héritière des Blancs libéraux opposés à l'*Apartheid*, dirigée par Helen Zille, et représente près de 18 % des voix (tout en contrôlant la ville et la Province du Cap). Elu à la tête de l'ANC en 2007, après avoir évincé l'ancien Président Thabo Mbeki, lui-même ayant succédé au premier Président noir, Nelson Mandela, Jacob Zuma a été élu à la Présidence de la République le 6 mai 2009. Ayant été réélu à la tête de l'ANC en décembre 2012, avec 75 % des voix, il devrait en toutes logiques obtenir un nouveau mandat au terme des élections générales du printemps prochain.

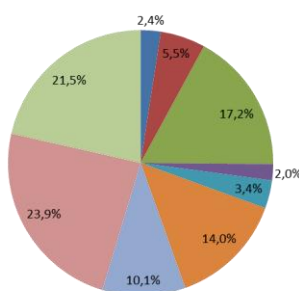
## Un acteur incontournable sur la scène internationale

L'Afrique du Sud est le seul pays du continent à être membre du G20 et se veut le porte-parole des pays en voie de développement de l'Afrique sub-saharienne. L'Afrique du Sud est également devenue membre des BRICS en décembre 2010 à l'initiative de la Chine. Le pays, qui a accueilli le 5<sup>ème</sup> Sommet des BRICS en mars 2013 à Durban, dispose néanmoins d'une économie dont la taille, appréhendée sur la base des principaux agrégats macroéconomiques et financiers, est bien moindre que celle des quatre autres membres.

## Economie

## Une économie ouverte étroitement dépendante des exportations de minerais

Répartition du PIB en 2012



- Agriculture
- Industries extractives
- Industrie manufacturière
- Energie
- Construction
- Commerce
- Transport
- Services financiers et immobiliers
- Autres

Source : Statistics South Africa

Première puissance économique du continent (avec un PIB cependant inférieur à celui d'un pays comme la Belgique), l'Afrique du Sud représente plus de 30 % du PIB de l'Afrique sub-saharienne et 70 % de celui de l'Afrique australe. Au niveau régional, le pays capte l'essentiel des investissements étrangers, en particulier dans le secteur des industries extractives (or, platine, diamant, charbon etc.), qui reste, en dépit des mutations actuellement à l'œuvre, l'un des principaux piliers de l'économie domestique. Avec d'importantes ressources naturelles et un degré d'ouverture élevé (29 %), l'Afrique du Sud est étroitement dépendante des exportations de matières premières (qui représentent 60 % du total de ses ventes), en particulier vers les pays du G3 (Union Européenne, Etats-Unis, Japon).

Face au manque de diversification et compte tenu d'une demande extérieure atone, le dynamisme de l'économie sud-africaine tend à s'essouffler. Le pays peine ainsi à renouer avec ses performances d'avant crise : le taux de croissance du PIB devrait s'élever à seulement 2,0 % cette année, après 2,5 % en 2012, contre 3,3 % en moyenne entre 1994 et 2012. A titre de comparaison, le taux de croissance des pays émergents et en développement s'est élevé à 5,5 % en moyenne sur la période et 4,8 % pour les pays d'Afrique sub-saharienne.

**Principaux clients**

- 1- Chine 12,7%
- 2- Etats-Unis 8,6%
- 3- Japon 7,9%

**Principaux fournisseurs**

- 1- Chine 14,2%
- 2- Allemagne 10,7%
- 3- Etats-Unis 7,7%

Source : OMC

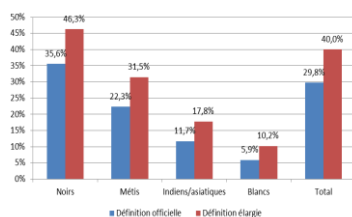
A cet égard, le rythme de croissance de l'Afrique du Sud reste insuffisant pour lutter contre un chômage endémique, qui toucherait 25 % de la population active selon les statistiques officielles, et près de 34 % en comptant les chômeurs découragés. Bien que l'Afrique du Sud présente un environnement réglementaire a priori favorable, l'économie souffre d'un déficit de compétitivité entretenu par la faible productivité de la main d'œuvre locale. Le secteur bancaire et financier, sain et internationalisé, constitue le principal atout de l'économie.

**Taux d'inflation et taux Repo**



Source : SARB

**Taux de chômage selon l'origine ethnique**



Source : Statistics South Africa

**Rang mondial pour la facilité à faire des affaires**

<b>Afrique du Sud</b>	<b>39</b>
Angola	172
Botswana	59
Lesotho	136
Malawi	157
Mozambique	146
Namibie	87
Swaziland	123
Zambie	94
Zimbabwe	173
Singapour	1
France	34

Source : Banque mondiale

**Principales données économiques (source FMI)**

Données	2011	2012	2013
<b>PIB (Mds USD)</b>	402,2	384,3	376,0 (+)
<b>Taux de croissance réelle (%)</b>	3,5%	2,5%	2,0%
<b>PIB/hab (USD - nominal)</b>	7951,1	7506,6	7257,0
<b>Inflation (CPI) (%)</b>	5,0%	5,7%	5,9%
<b>Compte courant/PIB (%)</b>	-3,4%	-6,3%	-6,1%
<b>Solde budgétaire/PIB (%)</b>	-4,1%	-4,8%	-5,2%
<b>Dépense publique/PIB (%)</b>	28,6%	29,8%	29,9%
<b>Dette publique/PIB (%)</b>	29,4%	39,9%	41,8%
<b>Dette externe/PIB (%)</b>	28,1%	35,8%	35,0%
<b>Investissement (FBCF) / PIB (%) Prix courant</b>	19,5%	19,4%	19,2%
<b>Croissance Investissement (FBCF) (%) Prix constant</b>	4,5%	6,4%	5,7%
<b>Epargne nationale brute / PIB (%)</b>	16,1%	13,2%	13,2%
<b>Croissance conso finale des ménages (%) Prix constant</b>	4,8%	3,4%	3,1%
<b>Dette ménages/revenu disponible (%)</b>	76,2%	75,6%	nd
<b>Taux de change : 1 EUR = x ZAR Valeur annuelle moyenne</b>	10,1	10,6	12,5*
<b>Taux de change : 1 USD = x ZAR Valeur annuelle moyenne</b>	7,3	8,2	9,5*

(+) Le PIB est en USD courants, la dépréciation du Rand explique ainsi la baisse du PIB exprimé en Dollars depuis trois ans

\* Janvier - Septembre 2013

**Copyright**

Tous droits de reproduction réservés, sauf autorisation expresse du Service Économique Régional de Pretoria.

**Clause de non-responsabilité**

Le SER s'efforce de diffuser des informations exactes et à jour, et corrigera, dans la mesure du possible, les erreurs qui lui seront signalées. Toutefois, il ne peut en aucun cas être tenu responsable de l'utilisation et de l'interprétation de l'information contenue dans cette publication.



Auteur : Service Économique de Pretoria

Adresse : Ambassade de France en Afrique du Sud

Rédigée par : SER de Pretoria

Version d'octobre 2013

Version originelle de novembre 2008